


# Vorbereiding

# Jezus wordt gedoopt



## 1. INLEIDING BIJ DEZE ZONDAG



Deze zondag is de eerste van een blok met vier verhalen uit het evangelie volgens Marcus. De belangrijkste boodschap van het boek is dat er met de komst van Jezus een nieuwe tijd begint: Gods nieuwe wereld is dichtbij.

Op deze zondag staat Marcus 1:1-11 centraal: Johannes de Doper roept de mensen op om zich te laten dopen en hun leven te veranderen. Ook Jezus laat zich door Johannes dopen.

Voor de kinderen van **4-8 jaar** richten we ons in deze reeks steeds op Jezus zelf. Vandaag staan daarbij Gods woorden bij de doop van Jezus centraal: 'Jij alleen bent mijn Zoon.'

Voor de kinderen van **8-12 jaar** richten we ons steeds op andere mensen die in de verhalen een rol spelen. Vandaag staat de oproep van Johannes centraal om een nieuw leven te beginnen.

## 2. CONTEXT VAN DE BIJBEL TEKST

Het evangelie volgens Marcus is het kortste evangelie uit het Nieuwe Testament, en het oudste. Waarschijnlijk is het geschreven rond het jaar 70 na Christus, dus zo'n veertig jaar na de dood en de opstanding van Jezus. Er waren toen al wel brieven geschreven over wat het betekent om in Jezus te geloven. Maar er was nog geen compleet boek over het leven, het sterven en de opstanding van Jezus.

De zestien hoofdstukken van Marcus kun je in twee hoofddelen verdelen. Het boek begint met een inleiding waarin Johannes de Doper als eerste duidelijk maakt wie Jezus is (Marcus 1:1-13). Die inleiding staat vandaag centraal. Daarna volgt het eerste hoofddeel, waarin verteld wordt over Jezus' werk in Galilea (hoofdstuk 1-10). Het tweede hoofddeel speelt zich af in Jeruzalem (hoofdstuk 11-16), en gaat vooral over Jezus' lijden, dood en opstanding. De hoofdvraag in het hele evangelie is steeds: 'Wie is Jezus?' Door de wonderen en woorden van Jezus wordt dat steeds duidelijker. Maar pas na de opstanding is het voor iedereen zichtbaar: Jezus is de Zoon van God. Met hem is Gods nieuwe wereld begonnen.

In de inleiding op zijn evangelie legt Marcus meteen veel lijntjes, zowel naar de heilige boeken van Israël alsook naar het vervolg van het verhaal over Jezus. Marcus begint met een vers van de profeet Jesaja: 'Ik stuur mijn boodschapper vooruit. Hij moet de weg vrijmaken.' (Jesaja 40:3) In Jesaja zijn die woorden een bemoediging voor het volk Israël dat in Babylonië in ballingschap leeft: God zal weer naar hen omzien. Maar Marcus gebruikt die woorden voor Johannes de Doper, een profeet die de mensen oproept om een nieuw leven te beginnen. Met die oproep bereidt Johannes volgens Marcus de mensen voor op de komst van Jezus.

Als Jezus zich door Johannes laat dopen, klinkt Gods stem uit de hemel: 'Jij alleen bent mijn Zoon.' Daarmee wordt voor de eerste keer de vraag beantwoord die in het evangelie steeds weer terugkomt: 'Wie is Jezus?'

Na het gedeelte dat we vandaag lezen, gaat Jezus veertig dagen naar de woestijn. En vanaf Marcus 1:15 begint Jezus het goede nieuws te vertellen aan de mensen in Galilea.

# Vorbereiding

## Jezus wordt gedoopt

### 3. UITLEG VAN DE BIJBEL TEKST



Marcus begint zijn evangelie in de woestijn, bij de rivier de Jordaan. In de Bijbel heeft de woestijn vaak een speciale betekenis. Het volk van Israël bijvoorbeeld ontdekte in de woestijn wat het betekent om Gods volk te zijn. De oproep van Johannes om een nieuw leven te beginnen, past daarbij. Net als eerdere profeten zegt hij dat de mensen anders moeten gaan leven. Dan zal God hen vergeven. Maar, anders dan bij de meeste eerdere profeten, luisteren de mensen ook echt naar hem: volgens Marcus komen 'alle mensen uit Judea en Jeruzalem' naar Johannes om zich te laten dopen en daarmee hun zonden achter zich te laten. Toch zegt Johannes over zichzelf dat hij de mensen alleen maar voorbereidt op iemand die nog veel machtiger is: die zal de mensen met de heilige Geest dopen!

Ook Jezus laat zich door Johannes dopen. Marcus vertelt niet waarom hij dat doet. Het afwassen van zonden past in ieder geval niet bij de manier waarop Marcus Jezus ziet. Maar Jezus begint met zijn doop op een bepaalde manier wel aan een nieuw leven. Hij wordt, voor iedereen zichtbaar door het teken van de duif, vervuld van de heilige Geest. En iedereen hoort dat God over hem zegt 'Jij alleen bent mijn Zoon.' Vanaf nu is Jezus niet langer alleen de timmermanszoon uit Nazaret. Hij is degene die het gezag heeft om de mensen over God en Gods nieuwe wereld te vertellen.

### 4. UIT DE BIJBEL



#### 4-8 jaar

Voor de jongste kinderen is er een kaartje met de tekst van Marcus 1:11.

36

En Gods stem klonk uit de hemel:  
'Jij alleen bent mijn Zoon. Mijn liefde  
voor jou is groot.'

MARCUS 1:11

BB  
BIJBEL BASICS  
debijbel.nl/bijbelbasics

#### 8-12 jaar

Voor de oudste kinderen is er een kaartje met de tekst van Marcus 1:4.

36

Die woorden gaan over Johannes de Doper.  
Hij leefde in de woestijn. Daar zei hij tegen  
de mensen: 'Begin een nieuw leven en laat je  
dopen. Dan zal God je zonden vergeven.'

MARCUS 1:4

BB  
BIJBEL BASICS  
debijbel.nl/bijbelbasics

# Vorbereiding

## Jezus wordt gedoopt



### 5. WAT HEB JE NODIG?

#### 4-8 jaar

##### Om te doen: Handen van liefde

Per kind:

- een stevig vel wit papier

En verder:

- verf
- verfschorten
- water en zeep
- een handdoek

##### Om te doen: Wij horen bij elkaar

Per kind:

- het werkblad met de plaatjes
- een schaar of prikpen
- een vel gekleurd papier

En verder:

- kleurpotloden of stiften
- lijm

#### 8-12 jaar

##### Om te beginnen

- plastic bekertjes
- (pingpong)ballen

- watervastestiften
- een stopwatch

##### Bijbeltekst

- een bijbel

##### Om te doen: Maak je eigen kaars

Per kind:

- een witte stompkaars (let op: gebruik dikke kaarsen zodat de vlam niet bij het papier kan komen!)
- een papieren zakdoek of servet (wit)
- een vel bakpapier

En verder:

- viltstiften
- scharen
- een strijkijzer

##### Om te doen: Protestborden

Per kind:

- een groot stuk karton (A3-formaat)
- een stok van 30 centimeter

En verder:

- viltstiften
- ducttape

# De bouwstenen van de zondag

## Jezus wordt gedoopt

### In de kerkdienst



#### 6. MOMENT MET DE KINDEREN IN DE DIENST

##### Een nieuw begin

In de kinderdienst gaat het over een nieuw begin. Met God kun je elke dag een nieuwe start maken.

##### Wat heb je nodig?

- een agenda waar nog niet in geschreven is

Vertel de kinderen dat je vandaag iets mee hebt genomen en laat de agenda zien.

- Wie weet wat dit is?
- Waar heb je een agenda voor nodig?
- Wat schrijf je verder nog in een agenda?
- Wie wil er in de agenda kijken? Wat staat er allemaal in de agenda geschreven?

In de agenda staat niks. Hij is nog leeg. Hij is alvast gekocht voor het nieuwe (school)jaar. De lege bladzijden moeten nog worden ingevuld met adressen, afspraken en cijfers.

Vertel de kinderen dat zo'n lege agenda een beetje voelt als een nieuw begin. Je weet nog niet wat er in komt te staan, maar je neemt je voor om goed je best te doen!

### In de kinderdienst



#### 7. OM TE BEGINNEN

##### 4-8 jaar

##### Gods liefde

Als Jezus gedoopt wordt, klinkt Gods stem: 'Jij alleen bent mijn Zoon. Mijn liefde voor jou is groot.' Maar wat betekent dat? Kun je Gods liefde uitbeelden, of is zijn liefde daar te groot voor?

##### Aan de slag:

- Laat de kinderen proberen om zichzelf zo groot mogelijk te maken.
- Lukt dit ook met twee kinderen tegelijk? En met vier?
- En kunnen ze ook als hele groep uitbeelden hoe groot Gods liefde is?

##### 8-12 jaar

##### Opnieuw beginnen

Kun je altijd opnieuw beginnen? Ook als je iets verkeerd gedaan hebt?

##### Wat heb je nodig?

- plastic bekertjes
- (pingpong)ballen
- watervaste stiften
- een stopwatch

##### Aan de slag:

- Verdeel je groep in twee- of drietallen. Iedere groep moet binnen drie minuten een toren bouwen.
- Geef daarna aan elk groepje vier (pingpong)ballen. Op de ballen schrijven ze met een watervaste stift een woord met een negatieve betekenis, bijvoorbeeld: roddelen, schoppen, pijn, pesten enzovoort.
- Elk groepje gaat nu bij de toren van een ander groepje staan en probeert daarna op jouw teken de toren om te gooien met de pingpongballen.
- De kinderen gaan terug naar hun eigen toren. Welk groepje heeft als eerste zijn toren weer opgebouwd?

# De bouwstenen van de zondag

## Jezus wordt gedoopt

### 8. GEBED ALS DE KINDERDIENST BEGINT

Goede God,  
Vandaag horen we een verhaal over Johannes.  
Hij doopte mensen in de Jordaan.  
Zo konden mensen laten zien dat ze anders wilden leven.  
Johannes doopte ook Jezus.  
En toen Jezus gedoopt werd,  
ging de hemel open.  
Toen hoorden de mensen uw stem.  
En daarom weten we dat u van Jezus houdt.  
Dank u wel dat u ook van ons houdt.  
Amen.



#### Tip

Ga in een kring zitten voor dit gebed. Je kunt een kaars aansteken, of de kaars die je meeneemt uit de dienst in het midden zetten.



### 9. BIJBELVERHAAL

#### 4-8 jaar

Bij Marcus 1:1-11

Vertel het verhaal. Bekijk tijdens of na het verhaal met elkaar de plaat bij dit verhaal. Vraag de kinderen om goed te kijken en te vertellen wat ze zien. Je kunt eventueel de weetjes uit het bovenbouw materiaal gebruiken om wat meer uit te leggen.



#### Jezus wordt gedoopt

'Ga je mee naar de woestijn?' vraagt een man uit Jeruzalem aan zijn buurman. 'Bij de rivier de Jordaan spreekt een profeet, een boodschapper van God!' De twee mannen gaan samen op pad. Het is druk bij de Jordaan, er zijn veel mensen

uit Judea en Jeruzalem naartoe gekomen. God heeft al heel lang geen boodschappers gestuurd. Daarom zijn de mensen nieuwsgierig naar deze profeet.

Er staat een man bij de rivier, in een jas van kameelhaar en met een leren riem om. 'Ik ben Johannes,' zegt hij. 'Begin een nieuw leven, en laat je dopen! Dan zal God je zonden vergeven.'

De mensen om hem heen beginnen druk te praten.

'In het boek Jesaja staat dat God een boodschapper vooruit zal sturen,' zegt iemand. 'Hij moet zorgen dat alles klaar is als de messias komt. Ik denk dat Johannes deze boodschapper is. Want in het boek Jesaja staat dat hij roept in de woestijn: 'Opzij voor de Heer! Maak de weg klaar voor de Heer!''

Een vrouw schrikt. Komt de messias eraan? Maar wat moet ze dan doen? Is ze er wel klaar voor? Johannes loopt de Jordaan in en wijst naar het water. 'Zoals water ons helemaal schoon kan maken, zo wil God ons vanbinnen schoonwassen. Hij wil alle verkeerde dingen wegdoen en ons vergeven.'



# De bouwstenen van de zondag

## Jezus wordt gedoopt

De vrouw staat op en stapt de Jordaan in. Ze vertelt wat niet goed gegaan is in haar leven. 'Ik heb spijt,' roept ze. Johannes houdt haar helemaal onder water, hij doopt haar en zegt: 'De doop is een teken van een nieuw leven met God.'

Ook andere mensen worden gedoopt. Zij gaan ook helemaal onder water. Als ze weer bovenkomen, voelen ze zich anders, alsof ze nieuwe mensen zijn.

'Ik heb jullie gedoopt met water,' vertelt Johannes. 'Maar na mij komt iemand die veel machtiger is dan ik. Ik ben niet eens goed genoeg om zijn schoenen uit te trekken. Hij zal jullie dopen met de heilige Geest!' Dat begrijpen de mensen nog niet helemaal.

De rij met mensen die gedoopt willen worden, wordt steeds langer. Een timmerman uit Nazaret staat ook in de rij. Het is Jezus, de neef van Johannes. Johannes neemt hem mee het water in en doopt hem. Meteen als Jezus omhoogkomt uit het water, gaat de hemel open. De mensen staren

verbaasd naar de lucht. Uit de hemel komt een duif naar beneden, en de mensen horen een stem: 'Jij alleen bent mijn zoon. Mijn liefde voor jou is groot.'

Jezus stapt met zijn natte kleren uit het water. Nu weten de mensen wie hij is: de Zoon van God.

### 8-12 jaar

Marcus 1:1-11

### Johannes de Doper

#### Johannes begint met zijn werk

Hier begint het goede nieuws over Jezus Christus, de Zoon van God.

In het boek Jesaja staan deze woorden van God: «Ik stuur mijn bo odschapper vooruit. Hij moet de weg vrijmaken. Hij roept in de woestijn: Opzij voor de Heer! Maak de weg klaar voor de Heer!»

Die woorden gaan over Johannes de Doper. Hij leefde in de woestijn. Daar zei hij tegen de mensen: 'Begin een nieuw leven en laat je dopen. Dan zal God je zonden vergeven.' Alle mensen uit Judea en Jeruzalem kwamen naar

Johannes toe. Ze zeiden: 'We hebben spijt van alles wat we verkeerd gedaan hebben.' En Johannes doopte hen in de rivier de Jordaan. Johannes liep in een jas van kameelhaar, en hij had een leren riem om. Hij leefde van sprinkhanen en honing.

### Jezus wordt door Johannes gedoopt

Johannes vertelde de mensen iets bijzonders. Hij zei: 'Na mij komt iemand die veel machtiger is dan ik. Ik ben niet eens goed genoeg om zijn schoenen uit te trekken. Ik heb jullie gedoopt met water. Maar hij zal jullie dopen met de heilige Geest.'

In die tijd kwam ook Jezus naar Johannes toe. Jezus kwam uit Nazaret, een plaats in Galilea. Hij werd door Johannes gedoopt in de Jordaan. Zodra Jezus weer uit het water kwam, zag hij dat de hemel openging. Uit de hemel kwam de Geest naar Jezus toe. Hij kwam naar beneden als een duif. En Gods stem klonk uit de hemel: 'Jij alleen bent mijn Zoon. Mijn liefde voor jou is groot.'

# De bouwstenen van de zondag

## Jezus wordt gedoopt

### 10. OM TE WETEN



#### Evangelie

Marcus heeft als eerste een heel boek geschreven over het leven van Jezus. Zo'n boek werd door de eerste christenen 'evangelie' genoemd. 'Evangelie' komt van het Griekse woord *euangellion* (spreek uit: ui-ankèllion). En dat betekent: goed nieuws. Het woord komt ook vaak voor in de tekst zelf: overal waar hij komt, vertelt Jezus het *euangellion* over Gods nieuwe wereld.

#### Dopen

Johannes heeft als bijnaam 'de Doper'. Dat komt omdat hij mensen die naar hem luisterden en anders wilden gaan leven, onderdompelde in de rivier de Jordaan. Later werd de doop ook belangrijk in de christelijke gemeente: het was het teken dat iemand in Jezus was gaan geloven. Maar in Marcus 1 heeft de doop een andere betekenis: de mensen laten zich onderdompelen als teken dat hun zonden zijn afgewassen en dat ze vanaf nu willen leven zoals God het wil.

### 11. OM OVER TE PRATEN



Bij de gespreksvragen staan verschillende soorten vragen: 'weetvragen' en 'denkvragen'. Antwoorden op de weetvragen kun je opzoeken, bijvoorbeeld in het verhaal. Maar over de denkvragen kun je met elkaar blijven nadenken. Daarom zijn er ook geen foute antwoorden!

#### 4-8 jaar

- Misschien ben je weleens bij een doop geweest. Kun je er wat over vertellen?
- Wie worden er in het verhaal van vandaag gedoopt?
- Wat gebeurt er als Jezus gedoopt wordt?
- Wat zegt God tegen Jezus vanuit de hemel?
- Wat zouden de mensen die erbij waren tegen elkaar gezegd hebben?

#### 8-12 jaar

- Johannes zegt tegen de mensen dat ze een nieuw leven moeten beginnen.
- Wat bedoelt hij daarmee, denk je?
- Zou jij ook weleens ergens opnieuw mee willen beginnen? Is er iets gebeurd dat je graag over zou willen doen?
- Johannes zegt ook dat je je moet laten dopen. Ben jij gedoopt? Weet je wanneer dat was? Sommige kinderen en volwassenen vieren hun 'doopdag'. Waarom zouden ze dat doen, denk je?
- Jezus laat zich dopen. Waarom zou hij zich laten dopen, denk je?

### 12. OM TE ZINGEN

Zing met elkaar 'Dit is nu Johannes' uit de Samenleesbijbel. Je vindt het lied op [debijbel.nl/bijbelbasics](http://debijbel.nl/bijbelbasics).



#### Tip

Is er in jouw kerk geen kinderdoop? Vraag dan aan de kinderen of ze zich straks, als ze groot zijn, willen laten dopen, en waarom.

#### Tip

Kijk nog eens naar de uitleg van de bijbeltekst voor meer informatie.

# De bouwstenen van de zondag

## Jezus wordt gedoopt

### 13. OM TE DOEN



4-8 jaar

#### Handen van liefde

Gods liefde voor Jezus is groot. Als je van iemand houdt, kun je dat uitbeelden met een hart. De kinderen maken van verf een hart met hun handen.

Wat heb je nodig?

Per kind:

- een stevig vel wit papier



En verder:

- verf
- verfschorten
- water en zeep
- een handdoek



Aan de slag:

- Leg het vel klaar. Doe op elke handpalm van het kind een druppel verf en laat hem of haar de handen tegen elkaar wrijven.
- Laat de kinderen met hun twee wijsvingers en duimen de vorm van een hart maken. Let op: je duimen vormen de bovenkant van het hart en je wijsvingers de punt. Als je dit andersom doet, krijg je je andere vingers niet plat op het papier gedrukt.
- Laat de kinderen voorzichtig alle tien de vingers op het papier drukken.
- Laat ze hun handen goed schoonmaken en afdrogen.

4-8 jaar

#### Wij horen bij elkaar

God zegt tegen Jezus: 'Je bent mijn Zoon.' God en Jezus horen bij elkaar.

De kinderen zoeken in het memoryspel steeds twee plaatjes die bij elkaar horen.

Dus de peddel bij de boot, de wijzers bij de klok, enzovoort.

Wat heb je nodig?

Voor elk kind:

- het werkblad met de plaatjes
- een schaar of een prikken
- een vel gekleurd papier

En verder:

- kleurpotloden of stiften
- lijm

Aan de slag:

- Kleur de plaatjes in.
- Plak het blad op een vel gekleurd papier.
- Knip of prik de kaartjes voorzichtig uit.
- Het memoryspel is klaar: spelen maar!





# De bouwstenen van de zondag

## Jezus wordt gedoopt

### 8-12 jaar

#### Maak je eigen kaars

Sommige kerken geven bij de doop een kaars mee. De kaars herinnert aan de liefde die God voor ons heeft. Laat de kinderen een eigen kaars versieren.

Op de kaars kunnen kinderen hartjes tekenen van liefde of smileys van blijdschap, een regenboog van trouw, de eigen naam enzovoort.

#### Wat heb je nodig?

Per kind:

- een witte stompkaars (let op: gebruik dikke kaarsen zodat de vlam niet bij het papier kan komen!)
- een papieren zakdoek of servet (wit)
- een vel bakpapier

En verder:

- viltstiften
- scharen
- een strijkijzer

#### Aan de slag:

- Laat de kinderen met viltstiften een tekening maken op het witte servet.
- Knip de servettekening uit zodat hij precies om de hele stompkaars past.
- Haal het bovenste laagje van de tekening los. Dit is de enige laag die de kinderen nodig hebben.
- Leg de tekening voorzichtig om de kaars heen zodat hij niet scheurt. De tekening moet strak tegen de kaars aan zitten!
- Pak een vel bakpapier dat net zo hoog is als de kaars. Het mag wel veel breder zijn, dan is de kaars makkelijker vast te houden.
- Vouw het bakpapier strak om de kaars heen, en gebruik het brede stuk dat je over hebt om je kaars vast te houden.
- Verhit nu voorzichtig het bakpapier met een strijkijzer op de laagste stand. Zorg ervoor dat er overall evenveel warmte komt. Als je een stuk van de tekening donker ziet

worden, zit de tekening op de kaars. Haal het warme bakpapier voorzichtig weg en laat je kaars even afkoelen.

#### Tips

- Het vastsmelten van de tekeningen kun je ook later doen. Dan krijgen de kinderen hun kaars de volgende keer mee naar huis.
- Je kunt van tevoren het bakpapier alvast op maat knippen. Of laat dit door de oudere kinderen doen, terwijl jij de kaarsen één voor één verwarmt.
- Je kunt ook een föhn gebruiken in plaats van een strijkijzer; dit duurt wel wat langer.

### 8-12 jaar

#### Protestborden

Johannes roept de mensen op om een nieuw leven te beginnen. Het gaat nu niet altijd goed. Wat willen de kinderen veranderen in hun eigen leven of in de omgeving waar ze wonen? Maak samen deze protestborden.

#### Wat heb je nodig?

Per kind:

- een groot stuk karton (A3-formaat)
- een stok van 30 centimeter

En verder:

- viltstiften
- ducttape

#### Aan de slag:

- Laat de kinderen verzinnen wat er moet veranderen in hun omgeving. Dit kan met woorden, zinnen of tekeningen.
- Laat ze dit tekenen of schrijven op het karton. Dat mag lekker groot, want iedereen moet het kunnen lezen! Laat de kinderen met de tekst dicht bij zichzelf blijven. Denk bijvoorbeeld aan: 'Stop met pesten', 'Help andere kinderen', 'Lieg niet', 'Afval in de prullenbak'.
- Maak het bord met ducttape vast aan de stok.

#### Tip

Bij terugkomst in de kerkdienst kunnen de kinderen hun protestborden laten zien.

**JE HEBT NODIG:**  
■ EEN GROOT STUK KARTON (A3-FORMAAT) ■ EEN STOK VAN 30 CENTIMETER  
■ VILTSTIFTEN ■ DUCTTAPE



# De bouwstenen van de zondag

## Jezus wordt gedoopt



### 13. ZEGEN

In de Bijbel staat een zegen voor alle mensen. Dat is een wens die vaak aan het einde van de kerkdienst wordt uitgesproken. En die zegenwens zeggen wij hier ook tegen elkaar:



### Tips

- Ga in een kring staan en houd elkaars handen vast.
- Laat drie kinderen elk een zin uitspreken, of spreek alles samen uit.

**‘De Heer zal jullie gelukkig maken en jullie beschermen. De Heer zal bij jullie zijn en voor jullie zorgen. De Heer zal aan jullie denken en jullie vrede geven.’**

**Numeri 6:24-25**

### COLOFON

Tekst: Nederlands Bijbelgenootschap  
Bijbeltekst: Bijbel in Gewone Taal  
Hervertelling bijbelverhaal: NBG/Willemijn de Weerd  
Illustratie: NBG/Liza-Beth Valkema  
Strip: NBG/Bart den Heeten  
Memoryspel: NBG/Paul Oole  
Vormgeving: Frivista  
DTP: Villa Grafica



36

En Gods stem klonk uit de hemel:  
'Jij alleen bent mijn Zoon. Mijn liefde  
voor jou is groot.'

MARCUS 1:11

88  
BIJBEL BASICS

[debijbel.nl/bijbelbasics](http://debijbel.nl/bijbelbasics)

36




MARCUS 1:11

88  
BIJBEL BASICS


[debijbel.nl/bijbelbasics](http://debijbel.nl/bijbelbasics)



Werkblad (4-8 jaar)  
**Jezus wordt gedoopt**



Werkblad (4-8 jaar)  
Jezus wordt gedoopt





36

Die woorden gaan over Johannes de Doper. Hij leefde in de woestijn. Daar zei hij tegen de mensen: 'Begin een nieuw leven en laat je dopen. Dan zal God je zonden vergeven.'

MARCUS 1:4

**88**  
BIJBEL BASICS

[debijbel.nl/bijbelbasics](http://debijbel.nl/bijbelbasics)

36

Die woorden gaan over Johannes de Doper. Hij leefde in de woestijn. Daar zei hij tegen de mensen: 'Begin een nieuw leven en laat je dopen. Dan zal God je zonden vergeven.'

MARCUS 1:4

**88**  
BIJBEL BASICS

[debijbel.nl/bijbelbasics](http://debijbel.nl/bijbelbasics)

# Werkblad (8-12 jaar)

## Jezus wordt gedoopt

Die woorden gaan over Johannes de Doper. Hij leefde in de woestijn. Daar zei hij tegen de mensen: 'Begin een nieuw leven en laat je dopen. Dan zal God je zonden vergeven.'

**Marcus 1:4**



### EVANGELIE

Marcus heeft als eerste een heel boek geschreven over het leven van Jezus. Zo'n boek werd door de eerste christenen 'evangelie' genoemd. 'Evangelie' komt van het Griekse woord *euangellion* (spreek uit: ui-ankèllion). En dat betekent: goed nieuws. Het woord komt ook vaak voor in de tekst zelf: overal waar hij komt, vertelt Jezus het *euangellion* over Gods nieuwe wereld.



### PROTESTBORDEN

Johannes roept de mensen op om een nieuw leven te beginnen. Het gaat nu niet altijd goed. Wat wil jij veranderen in je eigen leven of in de omgeving waar je woont? Maak hier een protestbord van.

### JE HEBT NODIG:

- \* EEN GROOT STUK KARTON (A3-FORMAAT)
- \* EEN STOK VAN 30 CENTIMETER
- \* VILTSTIFTEN
- \* DUCTTAPE





# Werkblad (8-12 jaar)

## Jezus wordt gedoopt



### DOPEN

Johannes heeft als bijnaam 'de Doper'. Dat komt omdat hij mensen die naar hem luisterden en anders wilden gaan leven, onderdompelde in de rivier de Jordaan. Later werd de doop ook belangrijk in de christelijke gemeente: het was het teken dat iemand in Jezus was gaan geloven. Maar in Marcus 1 heeft de doop een andere betekenis: de mensen laten zich onderdompelen als teken dat hun zonden zijn afgewassen en dat ze vanaf nu willen leven zoals God het wil.

### MAAK JE EIGEN KAARS

Sommige kerken geven bij de doop een kaars mee. De kaars herinnert aan de liefde die God voor ons heeft. Maak zelf een eigen kaars.

Op de kaars kan je hartjes tekenen van liefde of smileys van blijdschap, een regenboog van trouw, je eigen naam enzovoort.

*Wat heb je nodig?*

- een witte stompkaars (let op: gebruik dikke kaarsen zodat de vlam niet bij het papier kan komen!)
- een papieren zakdoek of servet (wit)
- een vel bakpapier

En verder:

- viltstiften
- scharen
- een strijkijzer

*Aan de slag:*

- Maak met viltstiften een tekening maken op het witte servet.



- Knip de servettekening uit zodat hij precies om de hele stompkaars past.
- Haal het bovenste laagje van de tekening los. Dit is de enige laag die je nodig hebt.
- Leg de tekening voorzichtig om de kaars heen zodat hij niet scheurt. De tekening moet strak tegen de kaars aan zitten!
- Pak een vel bakpapier dat net zo hoog is als de kaars. Het mag wel veel breder zijn, dan is de kaars makkelijker vast te houden.
- Vouw het bakpapier strak om de kaars heen. Vraag dan aan een volwassene of hij je kaars wil vasthouden door het brede stuk dat je over hebt vast te pakken.
- Laat hem of haar met het strijkijzer op de laagste stand de kaars verwarmen. Hij moet ervoor zorgen dat er overal evenveel warmte komt. Als je een stuk van de tekening donker ziet worden, zit de tekening op de kaars. Haal het warme bakpapier voorzichtig weg en laat je kaars even afkoelen.