Nederlands Bijbelgenootschap

Voorbereiding

Jezus kiest zijn leerlingen

1. INLEIDING BIJ DEZE ZONDAG

Deze zondag is de tweede van een blok met vier verhalen uit het evangelie volgens Marcus. De belangrijkste boodschap van het boek is dat er met de komst van Jezus een nieuwe tijd begint: Gods nieuwe wereld is dichtbij.

Op deze zondag staat Marcus 1:14-20 centraal: Jezus begint in Galilea het goede nieuws te vertellen en kiest zijn eerste leerlingen uit.

Voor de kinderen van **4-8 jaar** richten we ons in deze reeks steeds op Jezus zelf. Vandaag staan daarbij de woorden centraal waarmee Jezus zijn leerlingen roept.

Voor de kinderen van **8-12 jaar** richten we ons steeds op andere mensen die in de verhalen een rol spelen. Vandaag staat de reactie van Simon, Andreas, Jakobus en Johannes op de oproep van Jezus centraal.

2. CONTEXT VAN DE BIJBELTEKST

Na de inleiding op het evangelie begint in Marcus 1:14 het eerste hoofddeel, waarin Marcus vertelt over Jezus' werk in Galilea. Tussen het verhaal over Jezus' doop en het begin van zijn werk in Galilea lees je nog over een periode in de woestijn: veertig dagen trekt Jezus daar rond, terwijl Satan probeert hem te laten zondigen (Marcus 1:12-13). Zowel het getal veertig alsook de woestijn verwijzen naar de veertig jaar die het volk Israël door de woestijn moest trekken: een tijd van overgang en voorbereiding op de intocht in het beloofde land.

In dit tekstgedeelte staat verder geen directe verwijzing naar de Joodse heilige boeken. Maar bij het 'goede nieuws' dat Jezus vertelt, kun je wel denken aan verzen zoals Jesaja 52:7. Ook daar gaat het over iemand die 'goed nieuws' verkondigt, namelijk dat er vrede komt en dat God koning is. En dat lijkt erg op wat Jezus zegt over Gods nieuwe wereld.

Tip

Kijk ook nog eens naar de algemene informatie over het bijbelboek Marcus. Deze informatie staat bij de context van de vorige zondag.

3. UITLEG VAN DE BIJBELTEKST

Marcus 1:14-20 bestaat uit twee delen. Vers 14-15 leidt het werk van Jezus in Galilea in, en vat dat ook meteen samen: Jezus vertelt het goede nieuws van God. Hij vertelt over Gods nieuwe wereld (Gods koninkrijk) en roept de mensen op om hun leven te veranderen.

In vers 16-20 lees je hoe Jezus zijn eerste leerlingen uitkiest. Die eerste leerlingen zijn vissers bij het Meer van Galilea. Het zijn twee keer twee broers: Simon en Andreas, en Jakobus en Johannes. Alle vier horen ze bij de twaalf leerlingen die in de rest van het evangelie het dichtst bij Jezus staan. Jezus roept hen met een bijzondere belofte: 'Ik zal jullie leren om mensen te vangen in plaats van vissen.' Daarmee bedoelt hij dat ze samen met Jezus mensen zullen winnen voor Gods nieuwe wereld.

De reactie van de mannen is bijzonder: ze gaan meteen met Jezus mee. Marcus maakt hier twee dingen tegelijk duidelijk. Aan de ene kant laat het verhaal iets zien over Jezus: hij spreekt met zoveel macht dat mensen meteen bereid zijn hem te volgen. Aan de andere kant leer je als lezer iets over wat het betekent om leerling van Jezus te zijn. Het is een radicale keuze, die je leven zomaar op z'n kop kan zetten.

Jezus kiest zijn leerlingen

4. UIT DE BIJBEL

4-8 jaar
Voor de jongste kinderen is er een kaartje met de tekst van Bijbelboek Marcus 1:17.

37

Jezus zei tegen hen:
'Kom, ga met mij mee. Ik zal jullie leren om mensen te vangen in plaats van vissen.'

MARCUS 1:17

BIJBEL BASICS

debijbel.nl/bijbelbasics

8-12 jaar
Voor de oudste kinderen is er een kaartje met de tekst van Bijbelboek Marcus 1:18.

37

Meteen lieten Simon en Andreas hun netten liggen en ze gingen met Jezus mee.

MARCUS 1:18

BIJBEL BASICS

debijbel.nl/bijbelbasics

5. WAT HEB JE NODIG?

4-12 jaar
In de kerkdienst
- een groot net
- een paar kledingstukken
- monopolygeld of echt geld
- een rapport
- een mobiele telefoon
- een controller

4-8 jaar
Om te doen: Vissen maar
Per kind:
- het werkblad met de vissen en mensen (acht vissen + twee mensfiguren)
- zes (metalen) paperclips
- een houten stokje van ongeveer 15 centimeter
- een stevig touwtje van 15 cm
- een kleine magneet
- stevig plakband
- een schaar en een prikpen

8-12 jaar
Bijbeltekst
- een bijbel

Om te doen: Vrolijke voetstappen
Per kind:
- twee gekleurde vellen stevig A4-papier
- vier stroken gekleurd papier
- twee splitpennen

En verder:
- stiften, potloden
- eventueel dingen om de slippers te versieren
- lijm

Om te doen: Vriendenboekje
Per kind:
- het werkblad
- een pen
- een pasfoto

Jezus kiest zijn leerlingen

In de kerkdienst

6. MOMENT MET DE KINDEREN IN DE DIENST

Wat zit er in jouw net?
In de kinderdienst gaat het vandaag over vier mannen die hun visnetten zomaar achter zich laten als Jezus hen roept.

Wat heb je nodig?
- Een groot net waar je met één been in gaat staan. Dit kan een visnet zijn, of een net uit de tuin tegen de vogels.

Je kunt gebruikmaken van onderstaande voorbeelden of zelf nog andere voorbeelden bedenken.
- 'Ik vind het leuk om er mooi uit te zien, mooie kleren zijn belangrijk.' (Stop wat mooie kleren in het net.)
- 'Met geld kun je van alles kopen... Veel geld, heel veel geld moet ik hebben.' (Laat een stapeltje (monopoly) bankbiljetten in het net verdwijnen.)
- 'Ik ben niet tevreden met een acht, ik wil minstens een negen of een tien...' (Laat een rapport zien en stop het daarna in het net.)
- 'Ik moet altijd en overal bereikbaar zijn. Wie zou ik zijn zonder mobiel?' (Laat de mobiele telefoon even rinkelen voor je hem in het net stopt.)
- 'Vanavond wil ik het volgende level hebben bereikt. Deze game is echt gaaf; ik speel het de hele dag.' (Tik op een controller en laat die in het net verdwijnen.)

De vier mannen laten alles wat voor hen belangrijk is, achter zich. Het lijkt makkelijk wat ze doen, maar is dat zo?
En wat zouden wij doen? Wat is belangrijk voor ons en houdt ons bezig?

In de kinderdienst

7. OM TE BEGINNEN

4-8 jaar
Mensen vangen
Vandaag gaat het over mensen vangen. Probeer dat maar eens met elkaar uit!

Aan de slag:
- Twee kinderen zijn de vissers. Ze houden elkaars beide handen vast. Zo vormen ze een visnet waarmee ze andere kinderen proberen te vangen. Je vangt een kind door je handen over het hoofd van de ander te doen.
- De andere kinderen staan op een rij aan één kant van de ruimte, 'de kant van het meer'.
- Op jouw teken gaan ze door het 'water' naar de overkant. Laat ze dat bijvoorbeeld hinkelend doen, of met kikkersprongen. Zo is het iets makkelijker om ze te vangen.
- Is een kind gevangen, dan blijft het wachten tot er nog een kind gevangen is. Samen vormen ze nieuwe vissers met een net, en gaan ze ook mensen vangen.
- Het spel is klaar als iedereen gevangen is, natuurlijk op de laatste twee vissers na.

8-12 jaar
Jij hoort bij mij
De discipelen reageren direct als Jezus hen roept. Hoe snel reageren de kinderen zelf? Dat ontdekken ze in het volgende spel.

Wat heb je nodig?
- de rechterschoen van elk kind

Aan de slag:
- De kinderen trekken bij binnenkomst hun rechterschoen uit en leggen die op een stapel.
- Ze gaan daarna naast elkaar op een rij zitten, achter in de ruimte.
- Eén kind staat voor in de ruimte bij de stapel met schoenen. Hij of zij kiest een schoen van de stapel en houdt deze omhoog in de lucht.
- Het kind van wie de schoen is, rent zo snel mogelijk naar het kind toe dat zijn schoen vasthoudt. Dit kind gaat in de rij zitten, en het andere kind mag een schoen uit de stapel kiezen.

Tip
Het is leuk om het reactievermogen van de kinderen met een stopwatch te meten.

Jezus kiest zijn leerlingen

8. GEBED ALS DE KINDERDIENST BEGINT

Trouwe God,
We zijn bij elkaar gekomen,
en we lezen zo samen uit de Bijbel.
In het verhaal van vandaag
roept Jezus vier mannen tijdens hun werk.
Hij vraagt aan Simon, Andreas, Jakobus en Johannes
of ze met hem mee willen gaan.
Dat doen ze. Ze willen Jezus volgen.
Leer ons ook om Jezus te volgen.
Amen.

Tip
Ga in een kring zitten voor dit gebed. Je kunt een kaars aansteken, of de kaars die je meeneemt uit de dienst in het midden zetten.

9. BIJBELVERHAAL

4-8 jaar
Bij Marcus 1:14-20
Vertel het verhaal. Bekijk tijdens of na het verhaal met elkaar de plaat bij dit verhaal. Vraag de kinderen om goed te kijken en te vertellen wat ze zien.
Je kunt eventueel de weetjes uit het bovenbouwmateriaal gebruiken om wat meer uit te leggen.

Volg mij!
‘Laten we de netten uit het water halen. Ik ben benieuwd hoeveel we gevangen hebben!’
De broers Simon en Andreas zitten samen in een vissersboot. Ze trekken aan hun netten. Als de broers het net in de boot halen, spartelen de vissen wild.
‘Geen slechte vangst,’ zegt Simon. Ze halen de vissen uit het net en stoppen ze in manden.
Opnieuw gooien ze de netten overboord. Dan horen ze iemand roepen. Aan de kant van het meer staat een man.
‘Volgens mij is het Jezus uit Nazaret,’ zegt Simon. ‘Die man die overal over God en zijn nieuwe wereld vertelt.’ Andreas vaart wat dichter naar de kant toe.
‘Kom, ga met mij mee’, roept Jezus tegen hen. ‘Ik zal jullie leren mensen te vangen in plaats van vissen!’
Meteen laten Simon en Andreas hun netten liggen.
‘Ja, we willen met u mee gaan!’ zeggen ze. Ze trekken hun boot aan de kant en gaan met Jezus mee. Simon zegt tegen Andreas: ‘Wat zou Jezus eigenlijk bedoelen met mensen vangen?’ ‘Geen idee, antwoord Andreas. ‘Maar dat ontdekken we vanzelf!’

Met z’n drieën lopen ze langs het meer. Simon kijkt over het water. Wat is het Meer van Galilea toch mooi! Er varen overal boten. Vissers gooien hun netten uit. Ze hijsen de zeilen. En weer andere vissers zoeken op het strand vissen uit.

Jezus kiest zijn leerlingen

Kijk, daar heb je Zebedeüs. Hij is ook aan het werk, samen met een paar knechten, en met zijn zonen Johannes en Jakobus.
‘Zijn jullie je netten aan het repareren?’ vraagt Simon.
De mannen knikken. Het gat waar Jakobus aan werkt, is al bijna gemaakt.
Jezus loopt naar hun boot. ‘Ik wil van jullie vissers van mensen maken,’ zegt hij tegen Jakobus en Johannes. ‘Volg mij!’
Simon en Andreas kijken elkaar aan. Zouden Johannes en Jakobus ook meegaan?
Johannes legt het touw weg en staat op.
Ook Jakobus stopt met het repareren van het net.
‘Wij gaan met u mee!’ zeggen ze. Ze laten hun vader met zijn werkmannen in de boot achter.

De vier mannen volgen Jezus. Hij gaat hun leren hoe ze mensen kunnen vangen in plaats van vissen. Dat gaat niet met een net, maar door te vertellen over Gods nieuwe wereld. Als mannen, vrouwen en kinderen dan in Jezus gaan geloven, horen ze bij hem.
Zo mogen de vier mannen vissers van mensen zijn.

8-12 jaar
Marcus 1:14-20

Jezus begint met zijn werk

Jezus vertelt het goede nieuws
Toen Johannes de Doper gevangengenomen werd, ging Jezus terug naar Galilea. Daar vertelde hij het goede nieuws van God. Hij zei: ‘Gods nieuwe wereld is dichtbij. Geloof dat goede nieuws! Dit is het moment om je leven te veranderen.’

Jezus kiest zijn leerlingen uit
Op een dag liep Jezus langs het Meer van Galilea. Daar zag hij twee broers: Simon en Andreas. Het waren vissers. Ze gooiden hun netten uit in het water. Jezus zei tegen hen: ‘Kom, ga met mij mee. Ik zal jullie leren om mensen te vangen in plaats van vissen.’
Meteen lieten Simon en Andreas hun netten liggen, en ze gingen met Jezus mee.
Een eindje verder zag Jezus twee andere broers: Jakobus en Johannes. Hun vader heette Zebedeüs. Jakobus en Johannes zaten in hun boot netten te repareren. Toen Jezus hen riep, gingen ze met hem mee.
Ze lieten hun vader met zijn arbeiders in de boot achter.

10. OM TE WETEN

Vissers
De eerste leerlingen van Jezus zijn vissers. Visvangst was heel belangrijk voor de mensen die rondom het Meer van Galilea woonden. Ze gebruikten visnetten of lijnen met een vishaak, en soms een harpoen. Dat is een soort speer met haken.
In het Meer van Galilea vingen de mensen vooral zoetwatersardines en tilapia. Tilapia wordt tegenwoordig in Israël ook wel ‘Petrusvis’ genoemd!

Petrus
Eén van de bekendste leerlingen van Jezus is Simon. Misschien ken je vooral zijn andere naam: Petrus. Die naam krijgt hij van Jezus. De naam Petrus komt van het Griekse woord *petra* en dat betekent: rots.
Soms wordt Petrus ook nog Kefas genoemd. En die naam komt uit het Aramees, de taal die Jezus sprak. Ook Kefas betekent: rots!

Jezus kiest zijn leerlingen

11. OM OVER TE PRATEN

Bij de gespreksvragen staan verschillende soorten vragen: ‘weetvragen’ en ‘denkvragen’. Antwoorden op de weetvragen kun je opzoeken, bijvoorbeeld in het verhaal. Maar over de denkvragen kun je met elkaar blijven nadenken. Daarom zijn er ook geen foute antwoorden!

4-8 jaar
- Heb jij weleens gevist? Is dat leuk? Waarom wel of niet?
- Wat doen Simon en Andreas als Jezus hen vraagt om met hem mee te gaan? En wat doen Johannes en Jakobus?
- Waarom zou Jezus leerlingen roepen om hem te volgen?

6-8 jaar
- Wat zou het betekenen dat de broers vanaf nu vissers van mensen worden? Wat wil Jezus graag dat de leerlingen gaan doen?
- Wat zou jij doen als Jezus je roept?

8-12 jaar
- Wat verandert er voor Simon, Andreas, Johannes en Jakobus als ze met Jezus meegaan? Wat denk je, is het makkelijk voor hen om met Jezus mee te gaan, of moeilijk?
- De vier mannen gaan meteen met Jezus mee. Waarom hebben ze geen bedenktijd nodig als Jezus hen roept, denk je?
- Volg jij Jezus ook? Hoe zou je dat kunnen doen?

Tip

Help de kinderen bij de laatste vraag eventueel met tips als: bijbellezen, naar de kerk gaan, goed voor andere mensen zorgen, enzovoort.

12. OM TE ZINGEN

Zing het lied ‘Meegaan’ uit de Samenleesbijbel. Je vindt het op debijbel.nl/bijbelbasics.

Jezus kiest zijn leerlingen

12. OM TE DOEN

Klaar? Vissen maar!
Speel dit spel en kijk hoe snel ieder kind vissen vangt!

Wat heb je nodig?
Per kind:
- het werkblad met de vissen en mensen (acht vissen + twee mensfiguren)
- zes (metalen) paperclips
- een houten stokje van ongeveer 15 centimeter
- een stevig touwtje van 15 cm
- een kleine magneet
- stevig plakband
- een schaar en een prikpen



Aan de slag:
- Laat alle kinderen hun vissen en mensen mooi inkleuren, en uitknippen of uitprikken.
- Schuif aan elke vis en aan elk mens een paperclip.
- Maak daarna bij alle kinderen de magneet met één uiteinde vast aan het touw met plakband. Maak de andere kant van het touw vast aan het stokje.
- De hengel is klaar; vissen maar!

Tips
- Als je weinig tijd hebt, kun je de hengels al van tevoren zelf klaarmaken.
- Als je de vissen en mensen plastificeert, kun je dit spel ook in een bak water spelen.
- Het leukste is natuurlijk om met meer kinderen samen te vissen! Gooi dan alle vissen in één bak en kijk wie er de meeste vissen en mensen vangt. Geef aan het einde ieder kind zijn of haar eigen vissen mee naar huis.
- Print de vissen en mensen op gekleurd papier, dan hoef je ze niet in te kleuren.

8-12 jaar
Vrolijke voetstappen
Petrus, Andreas, Johannes en Jakobus willen Jezus volgen. Ze gaan achter Jezus aan en zetten hun voetstappen waar Jezus ze zet. Maak met de kinderen vrolijke voetstappen of slippers.

Tip
Maak een groot spoor van alle voetstappen of slippers door de kerk.

Wat heb je nodig?
Per kind:
- twee gekleurde vellen stevig A4-papier
- vier stroken gekleurd papier
- twee splitpennen

En verder:
- stiften, potloden
- eventueel dingen om de slippers te versieren
- lijm



Aan de slag:
- Laat de kinderen hun voeten omtrekken op het papier, en versieren. Als een kind van bloemen houdt, maakt het een slipper vol bloemen. Of kies voor een voetbal, een strand met palmbomen, een stoere auto of de eigen naam in sierletters. In de afdruk kan het kind ook tekenen waarom het Jezus zou willen volgen.
- Laat ze dan de voeten uitknippen.
- Leg twee stroken papier op elkaar en maak ze met de splitpen vast aan de voet. Doe dit bij beide voeten.
- Lijm de stroken vast aan de onderkant van de slipper, en klaar!

De bouwstenen van de zondag

Jezus kiest zijn leerlingen

8-12 jaar

Een vriendenboekje

Jezus roept Petrus, Andreas, Jakobus en Johannes. Ze gaan met hem mee en worden zijn vrienden.
Vrienden weten veel van elkaar. Denk met de kinderen na over wat zij over zichzelf aan Jezus willen vertellen.

Wat heb je nodig?
Per kind:
- het werkblad
- een pen
- een pasfoto

Tip
Kopieer alle werkbladen en geef ze aan iedereen mee. Zo leren jullie elkaar ook goed kennen! Vraag wel van tevoren of alles wat de kinderen opgeschreven hebben, ook door iedereen gelezen mag worden.

13. ZEGEN

In de Bijbel staat een zegen voor alle mensen. Dat is een wens die vaak aan het einde van de kerkdienst wordt uitgesproken. En die zegenwens zeggen wij hier ook tegen elkaar:

Tips
- Ga in een kring staan en houd elkaars handen vast.
- Laat drie kinderen elk een zin uitspreken, of spreek alles samen uit.

‘De Heer zal jullie gelukkig maken en jullie beschermen. De Heer zal bij jullie zijn en voor jullie zorgen. De Heer zal aan jullie denken en jullie vrede geven.’

Numeri 6:24-25

COLOFON
Tekst: Nederlands Bijbelgenootschap
Bijbeltekst: Bijbel in Gewone Taal
Hervertelling bijbelverhaal: NBG/Willemijn de Weerd
Illustratie: NBG/Liza-Beth Valkema
Afbeelding vissers: NBG/debijbel.nl/Paul Becx
Strip: NBG/Bart den Heeten
Vissenspel: NBG/Bart den Heeten
Vormgeving: Frivista
DTP: Villa Grafica



37

Jezus zei tegen hen:
‘Kom, ga met mij mee. Ik zal jullie leren om mensen te vangen in plaats van vissen.’

MARCUS 1:17

BIJBEL BASICS

debijbel.nl/bijbelbasics



37

Jezus zei tegen hen:
‘Kom, ga met mij mee. Ik zal jullie leren om mensen te vangen in plaats van vissen.’

MARCUS 1:17

BIJBEL BASICS

debijbel.nl/bijbelbasics

BB
BIJBEL BASICS

Werkblad (4-8 jaar)

Jezus kiest zijn leerlingen



37

Meteen lieten Simon en Andreas hun netten liggen en ze gingen met Jezus mee.

MARCUS 1:18

BIJBEL BASICS

debijbel.nl/bijbelbasics

37

Meteen lieten Simon en Andreas hun netten liggen en ze gingen met Jezus mee.

MARCUS 1:18

BIJBEL BASICS

debijbel.nl/bijbelbasics

Werkblad (8-12 jaar)

Jezus kiest zijn leerlingen

VISSERS

De eerste leerlingen van Jezus zijn vissers. Visvangst was heel belangrijk voor de mensen die rondom het Meer van Galilea woonden. Ze gebruikten visnetten of lijnen met een vishaak, en soms een harpoen. Dat is een soort speer met haken.
In het Meer van Galilea vingen de mensen vooral zoetwatersardines en tilapia. Tilapia wordt tegenwoordig in Israël ook wel 'Petrusvis' genoemd!

PETRUS

Eén van de bekendste leerlingen van Jezus is Simon. Misschien ken je vooral zijn andere naam: Petrus. Die naam krijgt hij van Jezus. De naam Petrus komt van het Griekse woord petra en dat betekent: rots. Soms wordt Petrus ook nog Kefas genoemd. En die naam komt uit het Aramees, de taal die Jezus sprak. Ook Kefas betekent: rots!

VROLIJKE VOETSTAPPEN

Petrus, Andreas, Johannes en Jakobus willen Jezus volgen. Ze gaan achter Jezus aan en zetten hun voetstappen waar Jezus ze zet. Maak vrolijke voetstappen of slippers.

JE HEBT NODIG:

* TWEE VELLEN STEVIG GEKLEURD A4-PAPIER * VIER STROKEN GEKLEURD PAPIER * TWEE SPLITPENNEN
* STIFTEN, POTLODEN * EVENTUEEL DINGEN OM DE SLIPPERS TE VERSIEREN * LIJM



Werkblad (8-12 jaar)

Jezus kiest zijn leerlingen

EEN VRIENDENBOEKJE

Jezus roept Petrus, Andreas, Jakobus en Johannes. Ze gaan met hem mee en worden zijn vrienden.
Vrienden weten veel van elkaar. Wat wil jij over jezelf aan jezus vertellen? Schrijf dat op het werkblad.

- Mijn naam:
- Mijn doopnaam of bijnaam:
- Mijn familie bestaat uit:
- Ik ben goed in:
- Dit vind ik leuk aan mijn karakter:
- Het mooiste dat God gemaakt heeft:
- Mijn spannendste bijbelverhaal is:
- Deze bijbelse persoon zou ik graag voor een dag willen zijn

omdat

- Het mooiste wonder dat u heeft gedaan...
- Dit bent u voor mij in drie woorden...
- Wat ik u nog wil vragen/zeggen...

‘Meteen lieten Simon en Andreas hun netten liggen en ze gingen met Jezus mee.’

Marcus 1:18